



PERSERO BATAM

LAPORAN HASIL ASSESMENT
PENERAPAN GOOD CORPORATE GOVERNANCE (GCG)
PT. PERSERO BATAM TAHUN 2006




Periode 24 November 2006 – 24 Januari 2007

Quality by

Team GCG PT Persero Batam



Dasar Penugasan

-  Mou BPKP dan Kementerian Negara BUMN No. : MOU-03/MBU/2006 - MOU-199/K/D5/2006 tanggal 14 Pebruari 2006 tentang Kerjasama Percepatan Pemberantasan Korupsi dan Penerapan Tata Kelola Perusahaan yang Baik di Lingkungan BUMN
-  Surat KN BUMN No. S-19/S-MBU/Tim GCG/2006 tanggal 31 Oktober 2006 perihal Assesment GCG yaitu permintaan Assesment pada 8 (delapan) BUMN yang salah satunya adalah PT Persero Batam dengan menggunakan indikator dan parameter yang ditetapkan berdasarkan Kesepakatan Bersama Staf Ahli Meneteri Bidang Tata Kelola Perusahaan KN BUMN dengan Deputi Bidang Akuntan Negara BPKP tanggal 19 Oktober 2006
-  Surat Tugas dari Direktur Pengawasan Badan Usaha Jasa Perhubungan , Pariwisata, Nomor : ST-642/D5.02/1/2006 tanggal 6 November 2006 tentang Assesment GCG pada PT Persero Batam

Tujuan Assesment

- 📖 Memberikan gambaran mengenai kondisi penerapan *GCG* di PT Persero Batam sebagai informasi/masukan bagi pengguna laporan yaitu manajemen perusahaan untuk pengambilan keputusan-keputusan penting menyangkut penerapan *GCG* di PT Persero Batam pada masa yang akan datang
- 📖 Menunjukkan bidang-bidang yang mendekati atau mencapai praktik-praktik terbaik (*best practices*) penerapan *GCG* maupun yang memerlukan perbaikan (*areas of improvement*) dan memberikan rekomendasi perbaikannya untuk lebih meningkatkan pelaksanaan *GCG* pada PT Persero Batam

Assesment *GCG* ini tidak dimaksudkan untuk :

- 📖 Memperbandingkan pencapaian kinerja *GCG* antara Direksi dengan Komisaris maupun dengan Pemegang Saham PT Persero Batam, mengingat capaian masing-masing dari unsur organ perusahaan tersebut diukur dan diuji dengan kriteria tersendiri sesuai dengan struktur dan proses-proses terbaik/ideal yang relevan
- 📖 Memperbandingkan capaian penerapan *GCG* PT Persero Batam dengan pencapaian di perusahaan-perusahaan lainnya yang juga di asses, mengingat adanya perbedaan bidang usaha (*industry areas*) dan karakteristik lingkungan usaha

Ruang Lingkup Assesment

Ruang Lingkup Assesment penerapan GCG di PT Persero Batam mencakup aspek-aspek :

- ① Hak dan Kewajiban Pemegang Saham/RUPS
- ② Kebijakan GCG
- ③ Penerapan GCG

- Komisaris, Komite Komisaris, Direksi, SPI & Sekretaris Perusahaan

- ④ Pengungkapan Informasi (Disclosure)
- ⑤ Komitment



PERSERO BATAM

Kesimpulan Hasil Assesment GCG

Hasil assesment penerapan GCG pada PT Persero Batam tahun 2006 yang dilakukan sejak tanggal 24 Nopember 2006 sampai dengan 24 Januari 2007 menunjukkan bahwa *"Kualitas penerapan prinsip-prinsip GCG dalam penyelenggaraan kegiatan usaha, baru mencapai 47,68 % dari nilai bobot maksimal 100,00"*. Skor tersebut berasal dari pencapaian aktual atas aspek-aspek Tanggung jawab Pemegang Saham/RUPS, Kebijakan GCG, Penerapan GCG, Pengungkapan Informasi (Disclosure) dan Komitment. Dengan perincian sebagai berikut :

No.	Aspek Pengujian	Bobot Maximal	Bobot Capaian Aktual	%
1.	Hak dan Tanggung Jawab Pemegang Saham/RUPS	9,00	4,44	49,38
2.	Kebijakan GCG	8,00	1,39	17,41
3.	Penerapan GCG	66,00	35,55	53,87
4.	Pengungkapan Informasi (Disclosure)	7,00	0,29	4,17
5.	Komitment	10,00	6,00	60,00
	TOTAL	100,00	47,68	47,68



PERSERO BATAM

Sasaran Assesment GCG 2008

Berdasarkan hasil assesment tahun 2006 dimana posisi aktual penerapan GCG di perusahaan baru mencapai skor 47,68 % atau predikat "Sangat Kurang" dan untuk tahun 2008 kami Tim GCG menargetkan mencapai Skor 63,60 % atau predikat "Cukup".

Adapun langkah-langkah yang akan kami tempuh yaitu mengacu pada beberapa parameter yang digunakan sebagai acuan dalam pengujian GCG tahun 2006 dan sesuai dengan rekomendasi Tim BPKP pada laporan hasil Penerapan GCG PT Persero batam tahun 2006.

No.	Aspek Pengujian	Bobot Maximal	Bobot Aktual (Th 2006)		Target Bobot Aktual GCG 2008		Bobot Kenaikan GCG TH 2008	
1.	Hak dan Tanggung Jawab Pemegang Saham/RUPS	9,00	4,44	49,38 %	5,00	55,56 %	0,56	6,18 %
2.	Kebijakan GCG	8,00	1,39	17,41 %	3,00	37,50 %	1,61	20,09 %
3.	Penerapan GCG	66,00	35,55	53,87 %	45,60	69,10 %	10,05	15,23 %
	-Komisaris	27,00	13,97	51,75 %	18,00	66,67 %	4,03	14,92 %
	-Komite Audit	6,00	0,13	2,13 %	1,00	16,67 %	0,87	14,54 %
	-Direksi	27,00	19,22	64,07 %	23,00	85,19 %	3,78	21,12 %
	-Sekretaris Perusahaan	3,00	0	0 %	1,00	33,33 %	1,00	33,33 %
	-SPI	3,00	2,23	74,33 %	2,60	86,67 %	0,37	12,34 %
4.	Pengungkapan Informasi (Disclosure)	7,00	0,29	4,17 %	3,00	42,86 %	2,71	38,69 %
5.	Komitment	10,00	6,00	60,00 %	7,00	70,00 %	1,00	10,00 %
	TOTAL	100,00	47,68	47,68 %	63,60	63,60 %	15,92	15,92